

A grey map of the Kościan county with a blue outline, showing its irregular shape and internal administrative boundaries.

**Ranking zawodów deficytowych i nadwyżkowych  
w powiecie kościańskim w 2008 roku**

**Roczny raport powiatowy  
część II**



Kościan, sierpień 2009

## 1. Bezrobocie wśród absolwentów szkół ponadgimnazjalnych.

Na koniec grudnia 2008 roku w ewidencji osób bezrobotnych Powiatowego Urzędu Pracy w Kościanie zarejestrowane były 1 444 osoby bezrobotne, z czego 6,2 % (90 osób) stanowiły osoby w okresie do 12 miesięcy od dnia ukończenia nauki. Analizując poniższą tabelę, obrazującą liczbę osób bezrobotnych zarejestrowanych w PUP w okresie do 12 miesięcy od dnia ukończenia nauki, należy odnotować nieznaczny spadek liczby bezrobotnych w porównaniu z rokiem 2007 o 6 osób. Zmniejszyła się liczba bezrobotnych wśród osób z wykształceniem wyższym (spadek o 15 osób) oraz policealnym i średnim zawodowym (spadek o 3 osoby). Wzrosła natomiast liczba osób bezrobotnych z wykształceniem średnim ogólnokształcącym (o 8 osób), zasadniczym zawodowym (wzrost o 3 osoby) i pozostałym (wzrost o 1 osobę). Stan na koniec grudnia w poszczególnych latach nie uwzględnia osób odbywających w tym czasie staż, przygotowanie zawodowe lub szkolenie.

**Tabela nr 1.** Liczba osób bezrobotnych zarejestrowanych w Powiatowym Urzędzie Pracy w Kościanie w okresie do 12 miesięcy od dnia ukończenia nauki. Stan na dzień 31 grudnia w poszczególnych latach.

L.p.	Rodzaj wykształcenia	Bezrobotni na koniec roku				
		2004	2005	2006	2007	2008
<i>1</i>	<i>2</i>	<i>3</i>	<i>4</i>	<i>5</i>	<i>6</i>	<i>7</i>
2.	wyższe	93	30	51	38	23
3.	policealne i średnie zawodowe	49	127	52	27	24
4.	średnie ogólnokształcące	95	89	43	9	17
5.	zasadnicze zawodowe	165	111	46	22	25
6.	pozostałe	5	11	0	0	1
7.	<b>Razem (wiersze 2-6)</b>	<b>407</b>	<b>368</b>	<b>192</b>	<b>96</b>	<b>90</b>

**Tabela nr 2.** Porównanie liczby absolwentów wg poziomu wykształcenia w powiecie kościańskim w latach 2007 i 2008.

L.p.	Typ szkoły	Liczba absolwentów*		Zmiana w liczbie absolwentów
		2007	2008	
<i>1</i>	<i>2</i>	<i>3</i>	<i>4</i>	<i>5</i>
2.	wyższe	brak danych	brak danych	brak danych
3.	policealne	70	211	↑ 141
4.	średnie zawodowe	154	357	↑ 203
5.	licea ogólnokształcące i profilowane	501	495	↓ 6
6.	zasadnicze szkoły zawodowe	231	225	↓ 6
7.	<b>Razem (wiersze 3-6)</b>	<b>956</b>	<b>1288</b>	<b>↑ 332</b>

\* Liczba absolwentów zawiera również osoby zamieszkałe poza terenem powiatu kościańskiego.

Z analizy danych przedstawionych w tabeli nr 2 (wiersze od 3 do 6) wynika, iż w roku 2008 mieliśmy do czynienia ze zdecydowanym wzrostem liczby absolwentów – o 332 osoby. Wzrost liczby absolwentów odnotowano wśród osób kończących szkoły średnie zawodowe (o 203 osoby) oraz policealne (wzrost o 141 osób). Najliczniejszą grupę wśród absolwentów, pomimo spadku ich liczby o 6 osób, w dalszym ciągu stanowią osoby, które ukończyły licea ogólnokształcące i profilowane – 37,6 % (495 osób).

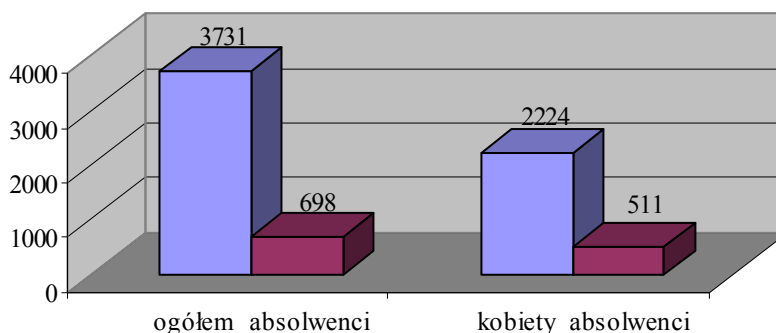
W Powiatowym Urzędzie Pracy w Kościanie w okresie od dnia 01.01.2008 roku do dnia 31.12.2008 roku zarejestrowano ogółem 3 731 osób bezrobotnych, z czego 18,7 % stanowiły osoby w okresie do 12 miesięcy od dnia ukończenia nauki. Udział kobiet w stosunku do ogółu bezrobotnych wyniósł 59,6 %. Natomiast udział kobiet zarejestrowanych w okresie do 12 miesięcy od dnia ukończenia nauki w ogólnej liczbie osób w tej kategorii, wyniósł – 73,2 %.

Bezrobotni absolwenci, którzy zgłosili się do rejestracji w 2008 roku najczęściej posiadali zawód:

- asystenta ekonomicznego [zawód szkolny: Technik ekonomista] – 55 osób;
- pedagoga – 52;
- ekonomisty – 42;
- sprzedawcy – 31;
- politologa – 28;
- kucharza małej gastronomii – 18;
- masażysty [zawód szkolny: technik masażysta] – 16;
- technika żywienia i gospodarstwa domowego – 15;
- specjaliści ds. marketingu i handlu [sprzedaży] – 14;
- specjaliści ds. organizacji usług gastronomicznych, hoteli – 14;
- handlowca [zawód szkolny: Technik handlowiec] – 14;
- cukiernika – 14;
- terapeutę zajęciowego – 12;
- nauczyciela informatyki w szkole podstawowej – 11;

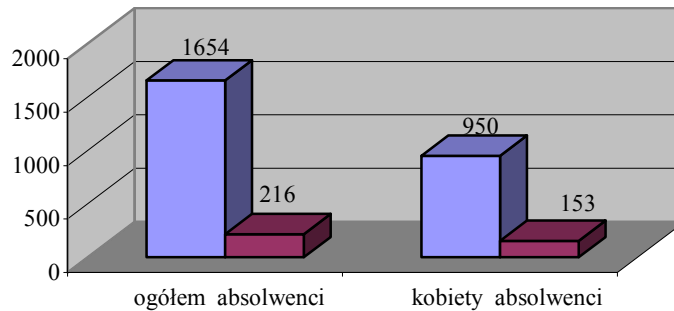
Ponadto, we wskazanym okresie zarejestrowano 158 absolwentów bez zawodu.

**Wykres nr 1.** Napływ bezrobotnych, z uwzględnieniem absolwentów w okresie od stycznia do grudnia 2008 r.

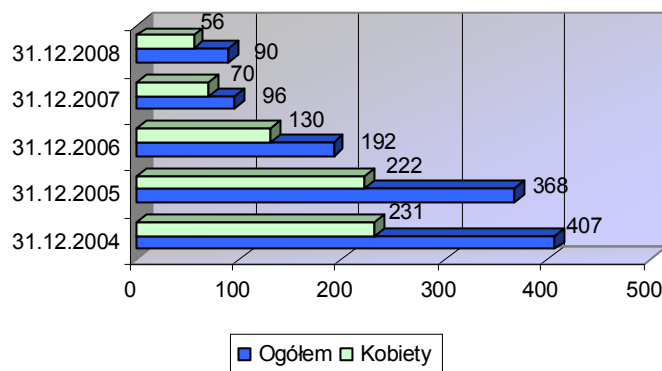


W 2008 roku z ewidencji tut. Urzędu wyłączono 1654 bezrobotnych w związku z podjęciem pracy, z czego 13,1 % stanowiły osoby w okresie 12 miesięcy od dnia ukończenia nauki.

**Wykres nr 2.** Odływ bezrobotnych, z uwzględnieniem absolwentów w związku z podjęciem pracy w okresie od stycznia do grudnia 2008 r.



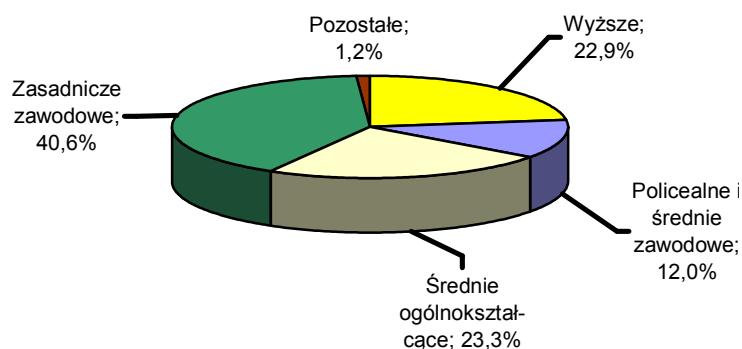
**Wykres nr 3.** Bezrobotni zarejestrowani w okresie do 12 miesięcy od dnia ukończenia nauki wg płci w latach 2004-2008. Stan na koniec grudnia w poszczególnych latach.



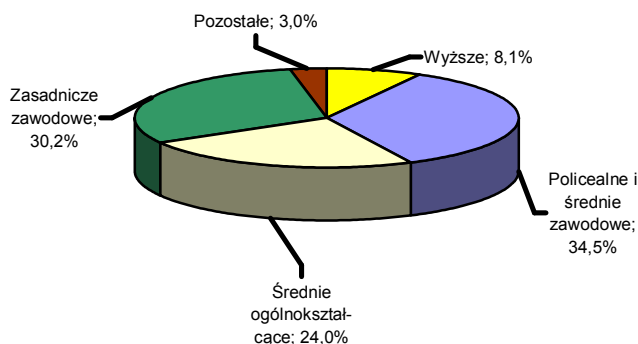
Z danych przedstawionych na powyższym wykresie wynika, iż w latach 2004-2008, wśród bezrobotnych w okresie do 12 miesięcy od dnia ukończenia nauki kobiety stanowiły zdecydowaną większość. Największy udział procentowy kobiety stanowiły w końcu 2007 roku – 72,9 % (tj. 70 kobiet) oraz w 2006 roku – 67,7 % (tj. 130 kobiet). W stosunku do ogółu osób bezrobotnych na koniec 2008 roku było to 62,2 %; sytuacja kobiet na lokalnym rynku pracy jest bardzo trudna, w tym również wśród osób w okresie do 12 miesięcy od dnia ukończenia nauki.

Na wykresach 4-8 przedstawiono strukturę bezrobotnych w okresie do 12 miesięcy od dnia ukończenia nauki wg wykształcenia w latach 2004-2008.

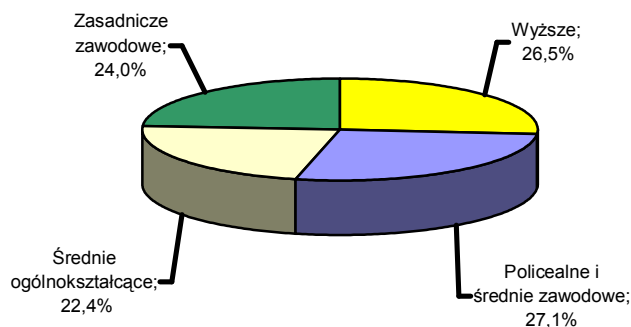
**Wykres nr 4.** Bezrobotni zarejestrowani w Powiatowym Urzędzie Pracy w Kościanie w okresie do 12 miesięcy od dnia ukończenia nauki według wykształcenia. Stan na dzień 31.12.2004.



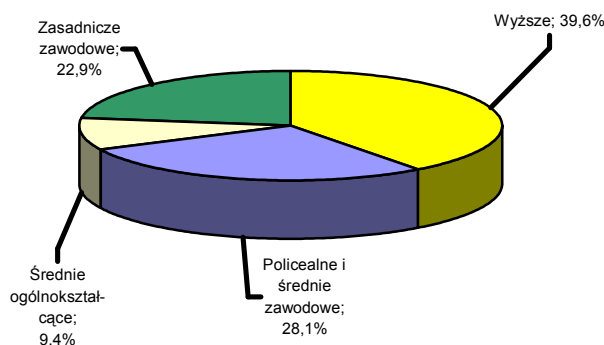
**Wykres nr 5.** Bezrobotni zarejestrowani w Powiatowym Urzędzie Pracy w Kościanie w okresie do 12 miesięcy od dnia ukończenia nauki według wykształcenia. Stan na dzień 31.12.2005.



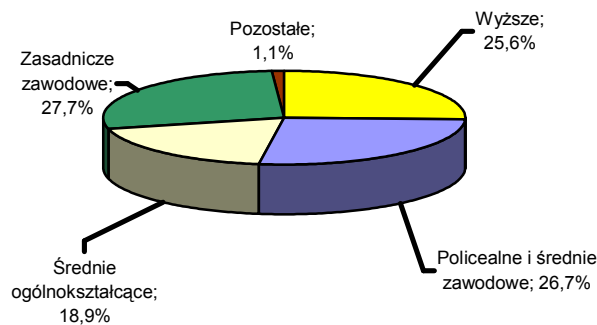
**Wykres nr 6.** Bezrobotni zarejestrowani w Powiatowym Urzędzie Pracy w Kościanie w okresie do 12 miesięcy od dnia ukończenia nauki według wykształcenia. Stan na dzień 31.12.2006.



**Wykres nr 7.** Bezrobotni zarejestrowani w Powiatowym Urzędzie Pracy w Kościanie w okresie do 12 miesięcy od dnia ukończenia nauki według wykształcenia. Stan na dzień 31.12.2007.



**Wykres nr 8.** Bezrobotni zarejestrowani w Powiatowym Urzędzie Pracy w Kościanie w okresie do 12 miesięcy od dnia ukończenia nauki według wykształcenia. Stan na dzień 31.12.2008.



Analizując wykresy przedstawiające strukturę bezrobotnych zarejestrowanych w Powiatowym Urzędzie Pracy w okresie do 12 miesięcy od dnia ukończenia nauki wg wykształcenia należy stwierdzić, iż w 2008 roku odnotowano znaczny spadek – o 14 punktów procentowych - udziału bezrobotnych, którzy ukończyli szkoły wyższe oraz o 1,4 punktu procentowego osób z wykształceniem policealnym i średnim zawodowym. Zwiększył się natomiast odsetek osób bezrobotnych (w okresie do 12 miesięcy od dnia ukończenia nauki) z wykształceniem średnim ogólnokształcącym o 9,5 punktu procentowego oraz zasadniczym zawodowym o 4,8 punktu procentowego. Na dzień 31.12.2008 r., w odróżnieniu do roku 2007, zarejestrowana była jedna osoba bezrobotna w okresie do 12 miesięcy od dnia ukończenia nauki w kategorii: pozostały typ szkoły (absolwent gimnazjum).

**Tabela nr 3.** Struktura zawodowa absolwentów, zarejestrowanych w Powiatowym Urzędzie Pracy w Kościanie na dzień 31.12.2008 wg poziomu wykształcenia i zawodów.

L.p.	Kod zawodu	Nazwa zawodu	Absolwenci, którzy ukończyli szkołę na terenie powiatu w roku 2008*	Bezrobotni absolwenci zarejestrowani w PUP w końcu roku 2008**	Przewidywani absolwenci szkół z terenu powiatu kościańskiego w roku 2009
1	2	3	4	5	6
<b>Szkoły policealne</b>					
2	"312102"	Technik informatyk	35	0	36
3	"311209"	Technik ochrony środowiska	36	0	47
4	"315202"	Inspektor bezpieczeństwa i higieny pracy [zawód szkolny: Technik bezpieczeństwa i higieny pracy]	43	0	37
5	"341902"	Asystent ekonomiczny [zawód szkolny: Technik ekonomista]	15	0	0
6	"343101"	Pracownik administracyjny [zawód szkolny: Technik administracji]	13	0	53

7	"412102"	Asystent rachunkowości [zawód szkolny: Technik rachunkowości]	9	0	24
8	"311204"	Technik budownictwa	0	1	27
9	"341401"	Organizator obsługi turystycznej [zawód szkolny: Technik obsługi turystycznej]	11	0	0
10	"342205"	Technik logistyk	29	0	51
11	"411101"	Sekretarka	0	0	33
12	"322401"	Masażysta [zawód szkolny: Technik masaży]	20	0	0
13	"322905"	Ratownik medyczny	0	0	50
14	"322404"	Terapeuta zajęciowy	0	1	0
<b>Szkoły średnie techniczne (technika, licea zawodowe)</b>					
15	"321203"	Technik hodowca koni	5	0	3
16	"321208"	Technik rolnik	14	2	14
17	"321402"	Technik żywienia i gospodarstwa domowego	32	3	24
18	"341501"	Handlowiec [zawód szkolny: Technik handlowiec]	93	6	81
19	"341902"	Asystent ekonomiczny [zawód szkolny: Technik ekonomista]	36	2	71
20	"341903"	Organizator agrobiznesu [zawód szkolny: Technik agrobiznesu]	0	0	10
21	"311210"	Technik urządzeń sanitarnych	6	0	5
22	"311401"	Technik elektronik	0	1	0
23	"311302"	Technik elektryk	13	0	9
24	"311502"	Technik mechanik	92	1	52
25	"311911"	Technik technologii drewna	11	0	5
26	"321301"	Technik technologii żywności – cukrownictwo	55	4	31
27	"321304"	Technik technologii żywności – produkcja piekarsko-ciastkarska	0	1	0
28	"514103"	Kosmetyczka [zawód szkolny: Technik usług kosmetycznych]	0	2	0
<b>Licea ogólnokształcące</b>					
29	"000000"	Bez zawodu	495	17	507
<b>Zasadnicze szkoły zawodowe</b>					
30	"313104"	Fotograf	0	0	1
31	"512201"	Kucharz	0	2	0
32	"512202"	Kucharz małej gastronomii	33	5	36
33	"514102"	Fryzjer [zawody szkolne: Fryzjer, Technik usług fryzjerskich]	6	1	7
34	"522107"	Sprzedawca	54	10	49
35	"613101"	Rolnik produkcji roślinnej i zwierzęcej [zawód szkolny: Rolnik]	0	1	0
36	"712102"	Murarz	3	0	9
37	"712301"	Cieśla	0	0	1
38	"713203"	Posadźkarz	0	0	7
39	"713602"	Monter instalacji gazowych	6	0	10
40	"714103"	Malarz – tapeciarz	1	0	7

41	"714201"	Lakiernik samochodowy	3	0	6
42	"721303"	Błacharz samochodowy	4	0	3
43	"722102"	Kowal	0	0	1
44	"722204"	Ślusarz	18	2	20
45	"723106"	Mechanik pojazdów samochodowych	27	0	27
46	"723306"	Mechanik – operator pojazdów i maszyn rolniczych	4	0	5
47	"724102"	Elektromechanik pojazdów samochodowych	3	0	5
48	"724301"	Elektromonter instalacji elektrycznych	6	0	10
49	"741104"	Rzeźnik wędliniarz	2	0	1
50	"741201"	Cukiernik	17	2	18
51	"741203"	Piekarz	16	1	7
52	"742204"	Stolarz	22	1	12
53	"828105"	Monter maszyn i urządzeń przemysłowych	0	0	1

\* Liczba absolwentów zawiera również osoby zamieszkałe poza terenem powiatu kościańskiego.

\*\* Liczba absolwentów zawiera również osoby, które są absolwentami szkół spoza terenu powiatu kościańskiego.

W końcu 2008 roku w rejestrze Powiatowego Urzędu Pracy w Kościanie zarejestrowanych było również 23 absolwentów z wykształceniem wyższym i były to osoby w takich zawodach, jak:

- 214103 architekt wnętrz – 1;
- 241102 ekonomista – 1;
- 244102 etnograf – 1;
- 244201 filozof – 1;
- 211402 geograf – 1;
- 214503 inżynier mechanik – maszyny i urządzenia przemysłowe – 1;
- 222202 inżynier technologii żywności – 1;
- 233103 nauczyciel informatyki w szkole podstawowej -1;
- 232109 nauczyciel języka polskiego – 1;
- 232111 nauczyciel muzyki – 1;
- 233110 nauczyciel przyrody w szkole podstawowej – 1;
- 232123 nauczyciel wychowania fizycznego – 1;
- 244104 pedagog – 2;
- 244204 politolog – 3;
- 214908 inżynier organizacji i planowania produkcji – 1;
- 242904 prawnik legislator – 1;
- 241912 specjalista ds. marketingu i handlu [sprzedaży] – 2;
- 241915 specjalista ds. organizacji usług gastronomicznych, hotelarskich i turystycznych – 1;
- 241205 specjalista ds. rachunkowości -1.

## 2. Absolwenci i oferty pracy w 2008 roku.

Powiatowy Urząd Pracy w Kościanie w 2008 roku pozyskał 2 166 ofert zatrudnienia, z czego 822 oferty odpowiadające kwalifikacjom absolwentów szkół z powiatu kościańskiego. Stanowiły one 38 % ogółu ofert zgłoszonych w 2008 roku do tut. Urzędu. W tabeli nr 4 uwzględniono także zawody, w których przewiduje się absolwentów w roku szkolnym 2009/2010.



**Tabela nr 4. Zestawienie danych o absolwentach i ofertach pracy wg zawodów w 2008 roku.**

L.p.	Kod zawodu	Nazwa zawodu	Absolwenci, którzy ukończyli szkołę na terenie powiatu	Oferty pracy zgłoszone w 2008 roku	Oferty pracy w końcu 2008 roku
1	2	3	4	5	6
<b>Szkoły policealne</b>					
2	"312102"	Technik informatyk	35	3	0
3	"311209"	Technik ochrony środowiska	36	0	0
4	"315202"	Inspektor bezpieczeństwa i higieny pracy [zawód szkolny: Technik bezpieczeństwa i higieny pracy]	43	0	0
5	"341902"	Asystent ekonomiczny [zawód szkolny: Technik ekonomista]	15	3	0
6	"343101"	Pracownik administracyjny [zawód szkolny: Technik administracji]	13	153	0
7	"412102"	Asystent rachunkowości [zawód szkolny: Technik rachunkowości]	9	1	0
8	"311204"	Technik budownictwa	0	3	0
9	"341401"	Organizator obsługi turystycznej [zawód szkolny: Technik obsługi turystycznej]	11	0	0
10	"342205"	Technik logistyk	29	0	0
11	"411101"	Sekretarka	0	12	0
12	"322401"	Masażysta [zawód szkolny: Technik masażysta]	20	9	0
13	"322905"	Ratownik medyczny	0	0	0
14	"322404"	Terapeuta zajęciowy	0	9	0
<b>Szkoły średnie techniczne (technika, licea zawodowe)</b>					
15	"321203"	Technik hodowca koni	5	0	0
16	"321208"	Technik rolnik	14	0	0
17	"321402"	Technik żywienia i gospodarstwa domowego	32	0	0
18	"341501"	Handlowiec [zawód szkolny: Technik handlowiec]	93	19	0
19	"341902"	Asystent ekonomiczny [zawód szkolny: Technik ekonomista]	36	3	0
20	"341903"	Organizator agrobiznesu [zawód szkolny: Technik agrobiznesu]	0	0	0
21	"311210"	Technik urządzeń sanitarnych	6	0	0
22	"311401"	Technik elektronik	0	1	0
23	"311302"	Technik elektryk	13	1	0
24	"311502"	Technik mechanik	92	1	1
25	"311911"	Technik technologii drewna	11	0	0
26	"321301"	Technik technologii żywności – cukrownictwo	55	0	0
27	"321304"	Technik technologii żywności – produkcja piekarsko-ciastkarska	0	0	0
28	"514103"	Kosmetyczka [zawód szkolny: Technik usług kosmetycznych]	0	16	1

<i>Licea ogólnokształcące</i>					
29	"000000"	Bez zawodu	495	-	-
<i>Zasadnicze szkoły zawodowe</i>					
30	"313104"	Fotograf	0	0	0
31	"512201"	Kucharz	0	23	0
32	"512202"	Kucharz małej gastronomii	33	2	0
33	"514102"	Fryzjer [zawody szkolne: Fryzjer, Technik usług fryzjerskich]	6	15	5
34	"522107"	Sprzedawca	54	171	2
35	"613101"	Rolnik produkcji roślinnej i zwierzęcej [zawód szkolny: Rolnik]	0	4	0
36	"712102"	Murarz	3	72	10
37	"712301"	Cieśla	0	12	1
38	"713203"	Posadzkarz	0	10	0
39	"713602"	Monter instalacji gazowych	6	0	0
40	"714103"	Malarz – tapeciarsz	1	1	0
41	"714201"	Lakiernik samochodowy	3	4	1
42	"721303"	Błacharz samochodowy	4	4	2
43	"722102"	Kowal	0	0	0
44	"722204"	Ślusarz	18	59	1
45	"723106"	Mechanik pojazdów samochodowych	27	9	0
46	"723306"	Mechanik – operator pojazdów i maszyn rolniczych	4	0	0
47	"724102"	Elektromechanik pojazdów samochodowych	3	1	1
48	"724301"	Elektromonter instalacji elektrycznych	6	29	3
49	"741104"	Rzeźnik wędliniarz	2	118	0
50	"741201"	Cukiernik	17	3	0
51	"741203"	Piekarz	16	11	0
52	"742204"	Stolarz	22	33	1
53	"828105"	Monter maszyn i urządzeń przemysłowych	0	7	0

Analizując oferty pracy w zawodach, w których na koniec roku zarejestrowani byli absolwenci z wykształceniem wyższym, Powiatowy Urząd Pracy w Kościanie dysponował w 2008 roku ich następującą liczbą:

- ekonomista – 3 oferty;
- inżynier technologii żywności – 1;
- nauczyciel języka polskiego – 3;
- nauczyciel wychowania fizycznego – 1;
- pedagog – 2;
- inżynier organizacji i planowania produkcji – 1;
- specjalista ds. marketingu i handlu – 7;
- specjalista ds. organizacji usług gastronomicznych, hotelarskich i turystycznych – 1;
- specjalista ds. rachunkowości -2.

### 3. Wnioski.

- Struktura bezrobocia według klasyfikacji zawodów wskazuje, że najliczniejszą kategorię wśród bezrobotnych absolwentów zarejestrowanych w końcu roku 2008 stanowiły osoby bez zawodu – 20 % ogółu bezrobotnych absolwentów. W dalszej kolejności znalazły się osoby posiadające zawód: sprzedawcy – 11,1 %, handlowca [zawód szkolny technik handlowiec] – 6,7 % oraz kucharza małej gastronomii – 5,6 %.
- Duża liczba ofert pracy dla pracowników administracyjnych (153 oferty) wynika ze znacznego zainteresowania urzędów i jednostek budżetowych organizacją stażu w tym zawodzie. Ponadto pracodawcy składając oferty pracy w zawodzie pracownik biurowy i pracownik administracyjny bardzo często zaznaczali, iż na w/w stanowiska pracy przyjmą osoby, które posiadają zawód zarówno technika biurowego, pracownika administracyjnego, jak również asystenta ekonomicznego, ekonomisty, specjalisty ds. marketingu i handlu oraz politologa.
- Największa liczba ofert pracy dotyczyła osób z wykształceniem zawodowym w szczególności sprzedawców – 171 ofert, rzeźników wędliniarzy – 118, murarzy – 72 oraz ślusarzy - 59.
- Zgodnie z prognozami w 2009 roku na lokalnym rynku pracy pojawi się duża liczba absolwentów nowego kierunku – ratownik medyczny (50 osób).