

A grey map of the Kościan county with a blue outline, showing its irregular shape and internal administrative divisions.

**Ranking zawodów deficytowych i nadwyżkowych  
w powiecie kościańskim w 2012 roku**

**Roczny raport powiatowy  
część II**



Kościan, lipiec 2013

## 1. Bezrobocie wśród absolwentów szkół ponadgimnazjalnych.

Na koniec grudnia 2012 roku w ewidencji osób bezrobotnych Powiatowego Urzędu Pracy w Kościanie zarejestrowanych było 2 705 osób bezrobotnych, z czego 10,1 % (273 osoby) stanowili bezrobotni w okresie do 12 miesięcy od dnia ukończenia nauki (w 2011 roku osoby te stanowiły 9,2 % ogółu zarejestrowanych). Analizując poniższą tabelę, obrazującą liczbę osób bezrobotnych zarejestrowanych w PUP w okresie do 12 miesięcy od dnia ukończenia nauki, należy odnotować wyraźny wzrost liczby bezrobotnych w porównaniu z rokiem 2011 - o 50 osób. W największym stopniu wzrosła liczba bezrobotnych z wykształceniem policealnym i średnim zawodowym (o 39 osób), następnie zasadniczym zawodowym (wzrost o 6 osób), także wyższym (wzrost o 5 osób) oraz gimnazjalnym (wzrost o 1 osobę). Jednocześnie nastąpił spadek liczby bezrobotnych absolwentów z wykształceniem średnim ogólnokształcącym (o 1 osobę). Stan na koniec grudnia w poszczególnych latach nie uwzględnia osób odbywających w tym czasie staż, przygotowanie zawodowe dorosłych lub szkolenie.

**Tabela nr 1.** Liczba osób bezrobotnych zarejestrowanych w Powiatowym Urzędzie Pracy w Kościanie w okresie do 12 miesięcy od dnia ukończenia nauki. Stan na dzień 31 grudnia w poszczególnych latach.

| Rodzaj wykształcenia          | Bezrobotni na koniec roku |            |            |            |            |
|-------------------------------|---------------------------|------------|------------|------------|------------|
|                               | 2008                      | 2009       | 2010       | 2011       | 2012       |
| <i>1</i>                      | <i>2</i>                  | <i>3</i>   | <i>4</i>   | <i>5</i>   | <i>6</i>   |
| wyższe                        | 23                        | 69         | 70         | 54         | 59         |
| policealne i średnie zawodowe | 24                        | 71         | 57         | 35         | 74         |
| średnie ogólnokształcące      | 17                        | 72         | 40         | 41         | 40         |
| zasadnicze zawodowe           | 25                        | 73         | 64         | 90         | 96         |
| gimnazjalne                   | 1                         | 3          | 7          | 3          | 4          |
| <b>ogółem</b>                 | <b>90</b>                 | <b>288</b> | <b>238</b> | <b>223</b> | <b>273</b> |

**Tabela nr 2.** Porównanie liczby absolwentów wg poziomu wykształcenia w powiecie kościańskim w latach 2011 i 2012.

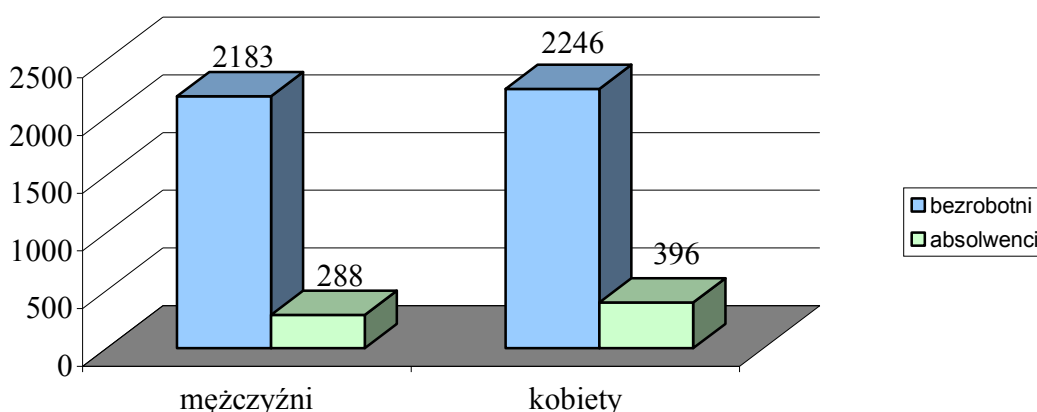
| Typ szkoły                 | Liczba absolwentów* |             | Zmiana w liczbie absolwentów |
|----------------------------|---------------------|-------------|------------------------------|
|                            | 2011                | 2012        |                              |
| <i>1</i>                   | <i>2</i>            | <i>3</i>    | <i>4</i>                     |
| wyższe                     | brak danych         | brak danych | brak danych                  |
| policealne                 | 142                 | 95          | ↓ 47                         |
| średnie zawodowe           | 206                 | 194         | ↓ 12                         |
| licea ogólnokształcące     | 473                 | 397         | ↓ 76                         |
| zasadnicze szkoły zawodowe | 332                 | 270         | ↓ 62                         |
| <b>Razem (wiersze 2-5)</b> | <b>1 153</b>        | <b>956</b>  | ↓ 197                        |

\* Liczba absolwentów zawiera również osoby zamieszkałe poza terenem powiatu kościańskiego.

Z analizy danych przedstawionych w tabeli nr 2 (wiersze od 2 do 5) wynika, iż w roku 2012 mieliśmy do czynienia ze znacznym spadkiem liczby absolwentów – o 197 osób (spadek o 17,1 %). Największy spadek liczby absolwentów odnotowano wśród osób kończących licea ogólnokształcące (o 76 osób), zasadnicze szkoły zawodowe (spadek o 62 osoby) oraz szkoły policealne (o 47 osoby). Najliczniejszą grupę wśród absolwentów, stanowią w dalszym ciągu osoby, które ukończyły licea ogólnokształcące – 41,5 % (397 osób). W ubiegłym roku odsetek absolwentów z wykształceniem średnim ogólnokształcącym był nieco niższy i wynosił 41,0 %.

W Powiatowym Urzędzie Pracy w Kościanie w okresie od dnia 01.01.2012 roku do dnia 31.12.2012 roku zarejestrowano ogółem 4 429 osób bezrobotnych, z czego 15,4 % stanowiły osoby w okresie do 12 miesięcy od dnia ukończenia nauki (w 2011 roku udział absolwentów wynosił 16,3 %). Udział kobiet w stosunku do ogółu bezrobotnych zarejestrowanych w omawianym okresie wyniósł 50,7 %. Natomiast udział kobiet zarejestrowanych w okresie do 12 miesięcy od dnia ukończenia nauki w ogólnej liczbie osób w tej kategorii wyniósł – 57,9 %.

**Wykres nr 1.** Napływ bezrobotnych wg płci, z uwzględnieniem absolwentów w okresie od stycznia do grudnia 2012 r.



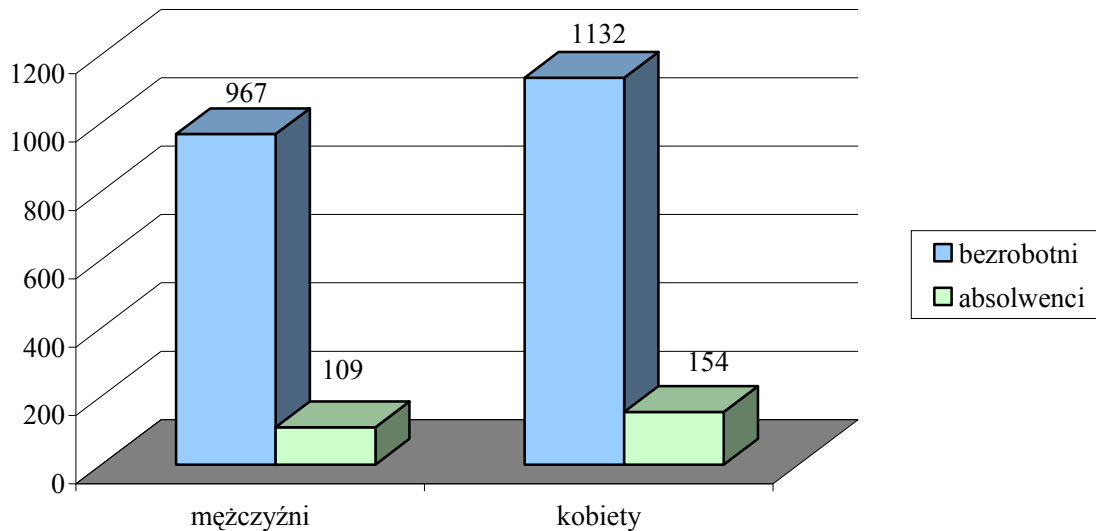
Bezrobotni absolwenci, którzy zgłosili się do rejestracji w 2012 roku najczęściej posiadali zawód:

- sprzedawca – 78 osoby (w tym 68 kobiet);
- kucharz małej gastronomii – 29 (w tym 13 kobiet);
- technik ekonomista – 25 (w tym 20 kobiet);
- fryzjer – 24 (w tym 24 kobiety);
- ekonomista – 24 (w tym 17 kobiet);
- pedagog – 23 (21 kobiet);
- mechanik pojazdów samochodowych – 12 (brak absolwentów wśród kobiet);
- technik mechanik – 9 (brak absolwentów wśród kobiet);
- technik żywienia i gospodarstwa domowego – 9 (w tym 8 kobiet);
- elektryk – 9 (brak absolwentów wśród kobiet).

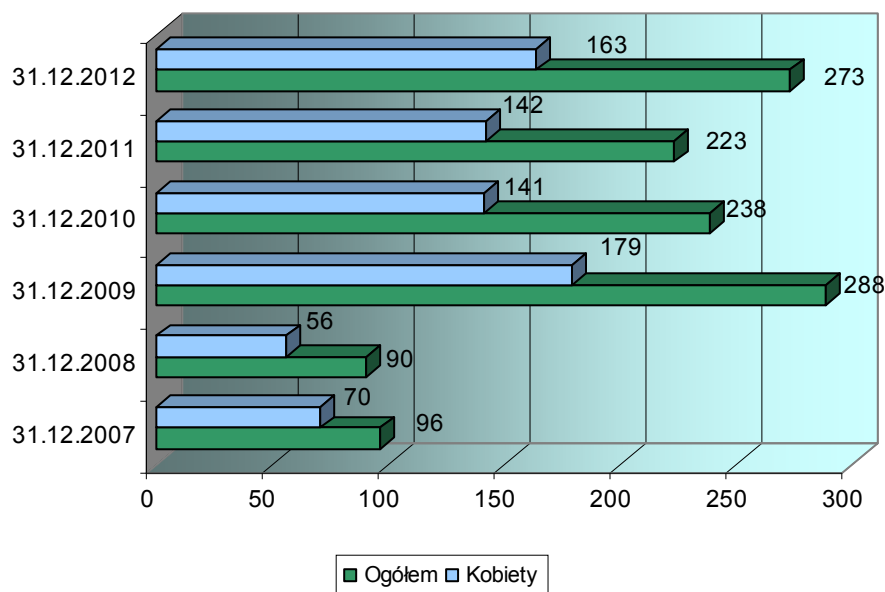
Ponadto, w okresie od stycznia do grudnia 2012 r. zarejestrowano 184 absolwentów nie posiadających zawodu (161 w roku poprzednim).

W 2012 roku z ewidencji tut. Urzędu wyłączono 2 099 bezrobotnych w związku z podjęciem pracy, z czego 12,5 % stanowiły osoby w okresie do 12 miesięcy od dnia ukończenia nauki (w roku 2011 – 14,1 %).

**Wykres nr 2.** Odływ bezrobotnych, z uwzględnieniem absolwentów z powodu podjęcia pracy w okresie od stycznia do grudnia 2012 r.



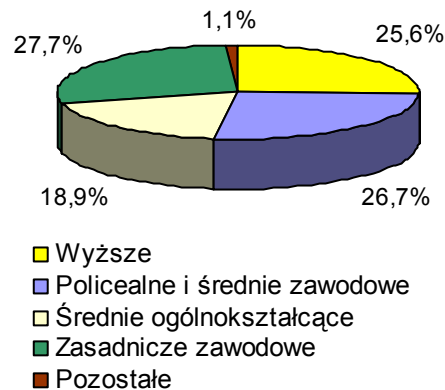
**Wykres nr 3.** Bezrobotni zarejestrowani w okresie do 12 miesięcy od dnia ukończenia nauki wg płci w latach 2007-2012. Stan na koniec grudnia w poszczególnych latach.



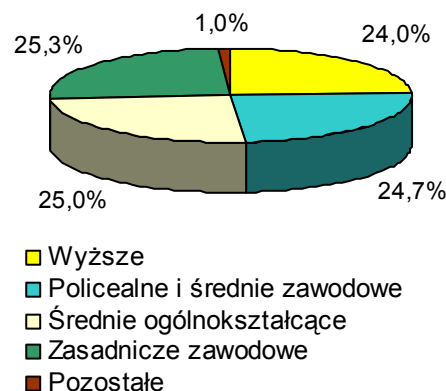
Z danych przedstawionych na powyższym wykresie wynika, iż w latach 2007-2012, wśród osób w okresie do 12 miesięcy od dnia ukończenia nauki, kobiety stanowiły zdecydowaną większość. Największy udział procentowy kobiety stanowiły w końcu 2007 roku – 72,9 % (tj. 70 kobiet) oraz w 2011 roku – 63,7 % (tj. 142 kobiety). W stosunku do ogółu osób bezrobotnych w okresie 12 miesięcy od dnia ukończenia nauki na koniec 2012 roku było to 59,7 %. Jak wynika z analizy, sytuacja kobiet na lokalnym rynku pracy jest bardzo trudna, w tym również wśród osób w okresie do 12 miesięcy od dnia ukończenia nauki.

Na wykresach 4-8 przedstawiono strukturę bezrobotnych w okresie do 12 miesięcy od dnia ukończenia nauki wg wykształcenia w latach 2008-2012.

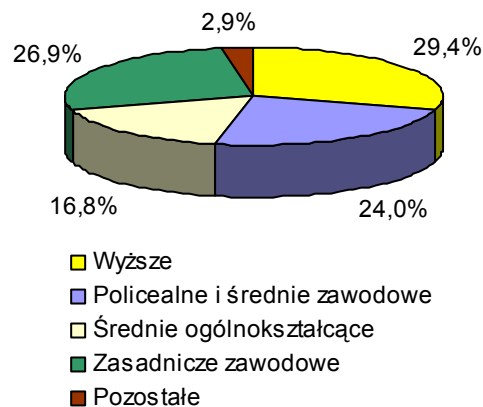
**Wykres nr 5.** Bezrobotni zarejestrowani w Powiatowym Urzędzie Pracy w Kościanie w okresie do 12 miesięcy od dnia ukończenia nauki według wykształcenia. Stan na dzień 31.12.2008.



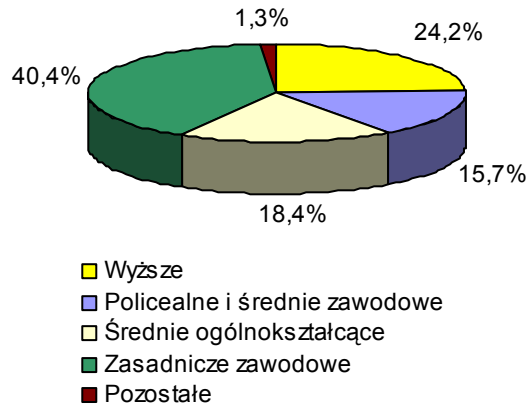
**Wykres nr 6.** Bezrobotni zarejestrowani w Powiatowym Urzędzie Pracy w Kościanie w okresie do 12 miesięcy od dnia ukończenia nauki według wykształcenia. Stan na dzień 31.12.2009



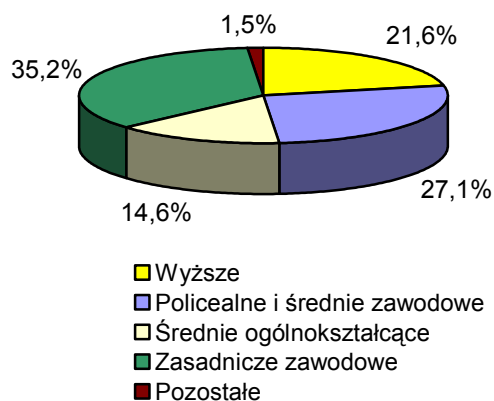
**Wykres nr 7.** Bezrobotni zarejestrowani w Powiatowym Urzędzie Pracy w Kościanie w okresie do 12 miesięcy od dnia ukończenia nauki według wykształcenia. Stan na dzień 31.12.2010.



**Wykres nr 8.** Bezrobotni zarejestrowani w Powiatowym Urzędzie Pracy w Kościanie w okresie do 12 miesięcy od dnia ukończenia nauki według wykształcenia. Stan na dzień 31.12.2011.



**Wykres nr 4.** Bezrobotni zarejestrowani w Powiatowym Urzędzie Pracy w Kościanie w okresie do 12 miesięcy od dnia ukończenia nauki według wykształcenia. Stan na dzień 31.12.2012.



Analizując wykresy przedstawiające strukturę bezrobotnych zarejestrowanych w Powiatowym Urzędzie Pracy w okresie do 12 miesięcy od dnia ukończenia nauki wg wykształcenia należy stwierdzić, iż w 2012 roku odnotowano spadek – o 5,2 punktu procentowego bezrobotnych, którzy ukończyli zasadnicze szkoły zawodowe, średnie ogólnokształcące – 3,8 pkt procentowego, wyższe – o 2,6 pkt procentowego. Zwiększył się natomiast odsetek osób bezrobotnych (w okresie do 12 miesięcy od dnia ukończenia nauki) z wykształceniem policealnym i średnim zawodowym – o 11,4 pkt procentowego oraz pozostałym – o 0,2 pkt procentowego.

**Tabela nr 3.** Struktura zawodowa absolwentów, zarejestrowanych na dzień 31.12.2012 wg poziomu wykształcenia i zawodów.

| Lp.  | Kod zawodu | Nazwa zawodu                             | Absolwenci, którzy ukończyli szkołę na terenie powiatu w roku 2012* | Bezrobotni absolwenci zarejestrowani w PUP w końcu roku 2012** | Przewidywani absolwenci szkół z terenu powiatu kościańskiego w roku 2013 |
|--|------------|--|---|--|--|
| 0  | 1          | 2  | 3   | 4  | 5  |
| <b>Wykształcenie policealne i średnie zawodowe</b> |            |  |   |  |  |
| 1  | "214106"   | Logistyk                                 | 0   | 0  | 17   |
| 2  | "228401"   | Specjalista dietetyk                     | 24  | 0  | 24   |
| 3  | "311204"   | Technik budownictwa                      | 10  | 1  | 23   |
| 4  | "311303"   | Technik elektryk                         | 3   | 0  | 8  |
| 5  | "311408"   | Technik elektronik                       | -   | 1  | -  |
| 6  | "311410"   | Technik mechatronik                      | -   | 1  | -  |
| 7  | "311504"   | Technik mechanik                         | 32  | 2  | 40   |
| 8  | "311513"   | Technik pojazdów samochodowych           | -   | 1  | -  |
| 9  | "314202"   | Technik architektury krajobrazu          | 8   | 0  | 14   |
| 10   | "314203"   | Technik hodowca koni                     | 2   | 0  | 0  |
| 11   | "314207"   | Technik rolnik                           | 8   | 3  | 10   |
| 12   | "314403"   | Technik technologii żywności             | 8   | 1  | 7  |
| 13   | "322001"   | Dietetyk                                 | -   | 1  | -  |
| 14   | "322002"   | Technik żywienia i gospodarstwa domowego | 25  | 5  | 31   |
| 15   | "325402"   | Technik masażysta                        | -   | 7  | -  |
| 16   | "325509"   | Technik bezpieczeństwa i higieny pracy   | 8   | 2  | 22   |
| 17   | "325511"   | Technik ochrony środowiska               | 7   | 0  | 0  |
| 18   | "331403"   | Technik ekonomista                       | 48  | 10   | 41   |
| 19   | "333107"   | Technik logistyk                         | 16  | 1  | 23   |
| 20   | "334306"   | Technik administracji                    | 30  | 0  | 6  |
| 21   | "351203"   | Technik informatyk                       | 12  | 1  | 7  |
| 22   | "411004"   | Technik prac biurowych                   | -   | 1  | -  |
| 23   | "422402"   | Technik hotelarstwa                      | -   | 1  | -  |
| 24   | "514207"   | Technik usług kosmetycznych              | 0   | 0  | 12   |
| 25   | "522305"   | Technik handlowiec                       | 51  | 3  | 30   |
| <b>Wykształcenie średnie ogólnokształcące</b>      |            |  |   |  |  |
| 26   | "000000"   | Bez zawodu                               | 397   | 40   | 545  |
| <b>Wykształcenie zasadnicze zawodowe</b>           |            |  |   |  |  |
| 27   | "343101"   | Fotograf                                 | 4   | 4  | 2  |
| 28   | "512001"   | Kucharz                                  | -   | 2  | -  |
| 29   | "512002"   | Kucharz małej gastronomii                | 40  | 19   | 39   |
| 30   | "514101"   | Fryzjer                                  | 30  | 10   | 32   |
| 31   | "514202"   | Kosmetyczka                              | -   | 1  | -  |
| 32   | "522301"   | Sprzedawca                               | 66  | 38   | 75   |
| 33   | "611303"   | Ogrodnik                                 | 0   | 0  | 2  |
| 34   | "613003"   | Rolnik                                   | 1   | 0  | 2  |
| 35   | "711202"   | Murarz                                   | 13  | 0  | 19   |
| 36   | "711501"   | Cieśla                                   | 5   | 0  | 4  |
| 37   | "712204"   | Posadzkarz                               | 1   | 0  | 5  |

|    |          |  |    |   |    |
|----|----------|--|----|---|----|
| 38 | "712604" | Monter instalacji i urządzeń sanitarnych         | 7  | 1 | 11 |
| 39 | "713101" | Malarz – taping                                  | 4  | 1 | 14 |
| 40 | "713201" | Lakiernik  | 6  | 2 | 4  |
| 41 | "721301" | Błacharz   | 1  | 4 | 0  |
| 42 | "721306" | Błacharz samochodowy                             | 4  | 0 | 7  |
| 43 | "722101" | Kowal  | 0  | 0 | 1  |
| 44 | "722204" | Ślusarz  | 25 | 3 | 15 |
| 45 | "723103" | Mechanik pojazdów samochodowych                  | 29 | 6 | 21 |
| 46 | "723310" | Mechanik – monter maszyn i urządzeń              | 1  | 0 | 0  |
| 47 | "741103" | Elektryk   | 12 | 0 | 14 |
| 48 | "741201" | Elektromechanik                                  | 1  | 0 | 2  |
| 49 | "741203" | Elektromechanik pojazdów samochodowych           | 2  | 0 | 5  |
| 50 | "742202" | Monter sieci i urządzeń telekomunikacyjnych      | 1  | 0 | 0  |
| 51 | "751105" | Rzeźnik wędliniarz                               | 1  | 0 | 0  |
| 52 | "751201" | Cukiernik  | 2  | 2 | 6  |
| 53 | "751204" | Piekarz  | 3  | 1 | 1  |
| 54 | "752205" | Stolarz  | 8  | 2 | 24 |
| 55 | "834103" | Mechanik – operator pojazdów i maszyn rolniczych | 3  | 0 | 9  |

\* Liczba absolwentów zawiera również osoby zamieszkałe poza terenem powiatu kościańskiego.

\*\* Liczba bezrobotnych absolwentów zawiera również osoby, które są absolwentami szkół spoza terenu powiatu kościańskiego.

W końcu 2012 roku w rejestrze Powiatowego Urzędu Pracy w Kościanie zarejestrowanych było 59 (na koniec 2011 r. - 54) absolwentów z wykształceniem wyższym. Były to m. in. osoby w takich zawodach, jak:

- 213205 inżynier rolnictwa – 3;
- 214990 pozostali inżynierowie gdzie indziej niesklasyfikowani – 2;
- 216403 urbanista – 3;
- 228301 fizjoterapeuta - 2;
- 228903 kosmetolog – 2;
- 233008 nauczyciel języka angielskiego – 2;
- 234201 nauczyciel przedszkola – 2;
- 235107 pedagog – 12;
- 242222 specjalista do spraw organizacji usług gastronomicznych, hotelarskich i turystycznych – 2;
- 263102 ekonomista – 11;
- 263301 filozof – 2;
- 263304 politolog – 3;
- 264303 filolog – filologia polska – 2.

## 2. Absolwenci i oferty pracy w 2012 roku.

W 2012 r. do Powiatowego Urzędu Pracy w Kościanie wpłynęło ogółem 1 385 ofert pracy. Dla porównania w 2011 r. zarejestrowano ogółem 1 396 ofert, co oznacza, iż odnotowano niewielki spadek liczby rejestrowanych ofert (11 ofert pracy). Spośród ofert pracy będących w dyspozycji PUP 30,6 % stanowiły oferty pracy subsydiowanej, a więc takie, które wiązały się z wydatkami Funduszu Pracy. W porównaniu do analogicznego



okresu 2011 r. nastąpił wzrost liczby ofert subsydiowanych o 6,9 punktu procentowego. W tabeli nr 4 zestawiono dane o absolwentach i ofertach pracy wg zawodów z uwzględnieniem zawodów, w których przewiduje się absolwentów w roku szkolnym 2012/2013.

**Tabela nr 4.** Zestawienie danych o absolwentach i ofertach pracy wg zawodów w 2012 roku.

| Lp.  | Kod zawodu | Nazwa zawodu                             | Absolwenci, którzy ukończyli szkołę na terenie powiatu w roku 2012* | Oferty pracy zgłoszone 2012 | Oferty pracy w końcu 2012 |
|--|------------|--|---|-----------------------------|---------------------------|
| 0  | 1          | 2  | 3   | 4                           | 5                         |
| <b>Wykształcenie policealne i średnie zawodowe</b> |            |  |   |                             |                           |
| 1  | "228401"   | Specjalista dietetyk                     | 24  | 1                           | 0                         |
| 2  | "311204"   | Technik budownictwa                      | 10  | 1                           | 0                         |
| 3  | "311303"   | Technik elektryk                         | 3   | 8                           | 0                         |
| 4  | "311504"   | Technik mechanik                         | 32  | 6                           | 0                         |
| 5  | "314202"   | Technik architektury krajobrazu          | 8   | 0                           | 0                         |
| 6  | "314203"   | Technik hodowca koni                     | 2   | 0                           | 0                         |
| 7  | "314207"   | Technik rolnik                           | 8   | 0                           | 0                         |
| 8  | "314403"   | Technik technologii żywności             | 8   | 0                           | 0                         |
| 9  | "322002"   | Technik żywienia i gospodarstwa domowego | 25  | 2                           | 0                         |
| 10   | "325509"   | Technik bezpieczeństwa i higieny pracy   | 8   | 0                           | 0                         |
| 11   | "325511"   | Technik ochrony środowiska               | 7   | 1                           | 0                         |
| 12   | "331403"   | Technik ekonomista                       | 48  | 9                           | 0                         |
| 13   | "333107"   | Technik logistyk                         | 16  | 3                           | 0                         |
| 14   | "334306"   | Technik administracji                    | 30  | 23                          | 0                         |
| 15   | "351203"   | Technik informatyk                       | 12  | 4                           | 0                         |
| 16   | "522305"   | Technik handlowiec                       | 51  | 16                          | 2                         |
| <b>Wykształcenie ogólnokształcące</b>              |            |  |   |                             |                           |
| 17   | "000000"   | Bez zawodu                               | 473   | 0                           | 0                         |
| <b>Wykształcenie zasadnicze zawodowe</b>           |            |  |   |                             |                           |
| 18   | "343101"   | Fotograf                                 | 4   | 1                           | 0                         |
| 19   | "512002"   | Kucharz małej gastronomii                | 40  | 11                          | 2                         |
| 20   | "514101"   | Fryzjer                                  | 30  | 6                           | 1                         |
| 21   | "522301"   | Sprzedawca                               | 66  | 52                          | 2                         |
| 22   | "613003"   | Rolnik                                   | 1   | 4                           | 0                         |
| 23   | "711202"   | Murarz                                   | 13  | 41                          | 9                         |
| 24   | "711501"   | Cieśla                                   | 5   | 4                           | 0                         |
| 25   | "712204"   | Posadzkarz                               | 1   | 1                           | 0                         |
| 26   | "712604"   | Monter instalacji i urządzeń sanitarnych | 7   | 6                           | 0                         |
| 27   | "713101"   | Malarz – tapeciarnik                     | 4   | 5                           | 0                         |
| 28   | "713201"   | Lakiernik                                | 6   | 1                           | 0                         |
| 29   | "721301"   | Błacharz                                 | 1   | 1                           | 0                         |
| 30   | "721306"   | Błacharz samochodowy                     | 4   | 1                           | 0                         |
| 31   | "722204"   | Ślusarz                                  | 25  | 25                          | 1                         |
| 32   | "723103"   | Mechanik pojazdów samochodowych          | 29  | 6                           | 1                         |
| 33   | "723310"   | Mechanik – monter maszyn i urządzeń      | 1   | 0                           | 0                         |
| 34   | "741103"   | Elektryk                                 | 12  | 7                           | 0                         |

|    |          |  |   |    |   |
|----|----------|--|---|----|---|
| 35 | "741201" | Elektromechanik                                  | 1 | 2  | 0 |
| 36 | "741203" | Elektromechanik pojazdów samochodowych           | 2 | 0  | 0 |
| 37 | "742202" | Monter sieci i urządzeń telekomunikacyjnych      | 1 | 0  | 0 |
| 38 | "751105" | Rzeźnik wędliniarz                               | 1 | 2  | 0 |
| 39 | "751201" | Cukiernik  | 2 | 1  | 0 |
| 40 | "751204" | Piekarz  | 3 | 2  | 0 |
| 41 | "752205" | Stolarz  | 8 | 10 | 0 |
| 43 | "834103" | Mechanik – operator pojazdów i maszyn rolniczych | 3 | 0  | 0 |

### 3. Wnioski.

- Absolwenci, którzy zgłosili się do rejestracji w 2012 roku najczęściej posiadali zawód: sprzedawcy (78 osób), kucharza małej gastronomii – 29, technika ekonomisty - 25, ekonomisty – 24, fryzjera – 24 oraz pedagoga – 23.
- W 2012 roku do rejestracji zgłosiło się 184 absolwentów nie posiadających zawodu (w roku ubiegłym takich osób było 161). Część z nich stanowiły osoby, które nie zdały egzaminów zawodowych i tym samym nie uzyskały potwierdzenia posiadanych kwalifikacji do wykonywania określonego zawodu.
- Struktura bezrobocia według klasyfikacji zawodów wskazuje, że najliczniejszą kategorię wśród bezrobotnych absolwentów zarejestrowanych w końcu roku 2012 stanowiły osoby bez zawodu – 28,9 % ogółu bezrobotnych absolwentów. W dalszej kolejności znalazły się osoby posiadające zawód: sprzedawcy – 13,9 %, kucharza małej gastronomii – 7 %, pedagoga – 4,4 %, ekonomisty – 4 % oraz technika ekonomisty i fryzjera – po 3,7 %.
- Duża liczba ofert pracy dla techników administracji wynika ze znacznego zainteresowania urzędów i jednostek budżetowych organizacją stażu w tym zawodzie. Ponadto pracodawcy składając oferty pracy w zawodzie pracownik biurowy i pracownik administracyjny bardzo często zaznaczali, iż na w/w stanowiska pracy przyjmą osoby, które posiadają zawód zarówno technika administracji, technika ekonomisty, jak również ekonomisty, specjalisty ds. marketingu i handlu oraz politologa. Oferty stażu w zawodach technik administracji oraz technik ekonomista stanowiły 100 % ogółu ofert skierowanych dla tych osób. W przypadku ofert w zawodzie technika handlowca odsetek ten wynosił 37,5 %.
- Największa liczba ofert pracy dla zawodów uwzględnionych w analizie dotyczyła osób z wykształceniem zawodowym, w szczególności sprzedawców – 52 (w 2011 roku 57 ofert), murarzy – 41 ofert (w ubiegłym roku 120 ofert), oraz ślusarzy – 25 oferty pracy (poprzednio 43).