

A grey map of the Kościan county with a blue outline, showing its irregular shape and internal district boundaries.

**Ranking zawodów deficytowych i nadwyżkowych  
w powiecie kościańskim w 2007**

**Roczny raport powiatowy  
część II**



Kościan, sierpień 2008

### Bezrobocie wśród absolwentów szkół ponadgimnazjalnych.

Na koniec grudnia 2007 roku w ewidencji osób bezrobotnych Powiatowego Urzędu Pracy w Kościanie zarejestrowanych było 1 671 osób bezrobotnych, z czego 5,8 % (tj. 96 osób) stanowiły osoby w okresie do 12 miesięcy od dnia ukończenia nauki. Analizując poniższą tabelę, obrazującą liczbę osób bezrobotnych zarejestrowanych w PUP w okresie do 12 miesięcy od dnia ukończenia nauki, należy odnotować ich znaczny spadek w porównaniu z rokiem 2006 (o 96 osób). W największym stopniu zmniejszyła się liczba bezrobotnych wśród osób z wykształceniem średnim ogólnokształcącym (spadek o 30 osób). Stan na koniec grudnia w poszczególnych latach nie uwzględnia osób odbywających w tym czasie staż, przygotowanie zawodowe i szkolenie.

**Tabela nr 1.** Liczba osób bezrobotnych zarejestrowanych w Powiatowym Urzędzie Pracy w okresie do 12 miesięcy od dnia ukończenia nauki. Stan na dzień 31 grudnia w poszczególnych latach.

Typ szkoły	Bezrobotni na koniec roku				
	2003	2004	2005	2006	2007
<i>I</i>	<i>2</i>	<i>3</i>	<i>4</i>	<i>5</i>	<i>6</i>
wyższe	40	93	30	51	28
policealne i średnie zawodowe	86	49	127	52	33
średnie ogólnokształcące	38	95	89	43	13
zasadnicze zawodowe	152	165	111	46	22
pozostałe	9	5	11	0	0
<b>Razem</b>	<b>325</b>	<b>407</b>	<b>368</b>	<b>192</b>	<b>96</b>

**Tabela nr 2.** Porównanie liczby absolwentów szkół z terenu powiatu kościańskiego. Stan w latach 2006 i 2007.

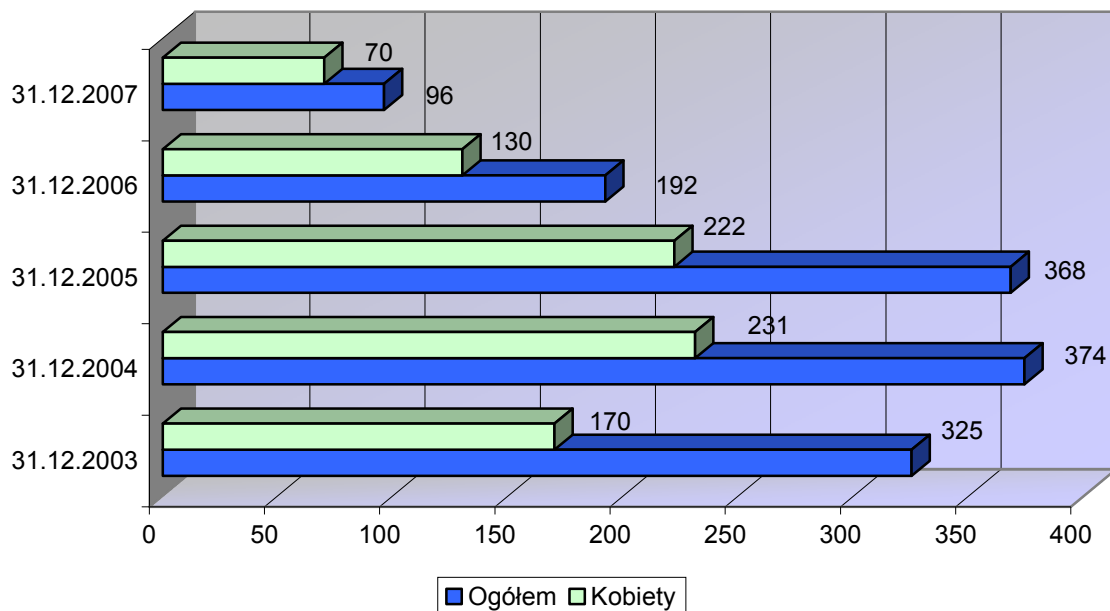
Lp.	Typ szkoły	Liczba absolwentów*		Zmiana w liczbie absolwentów
		31.12.2006	31.12.2007	
<i>0</i>	<i>I</i>	<i>2</i>	<i>3</i>	<i>4</i>
1.	wyższe	325	brak danych	brak danych
2.	policealne	239	70	-169
3.	średnie zawodowe	418	154	-264
4.	licea ogólnokształcące i profilowane	654	501	-153
5.	zasadnicze szkoły zawodowe	294	231	-63
6.	<b>Razem (wiersze 2-5)</b>	<b>1605</b>	<b>956</b>	<b>-649</b>

\* Liczba absolwentów zawiera również osoby zamieszkałe poza terenem powiatu kościańskiego.

Z analizy danych przedstawionych w tabeli nr 2 (wiersze od 2 do 5) wynika, iż podobnie jak w roku 2006 nastąpił wyraźny spadek liczby absolwentów szkół z terenu powiatu kościańskiego – o 649 osób. Największy spadek liczby absolwentów odnotowano wśród osób kończących szkoły średnie zawodowe (spadek o 264 osoby). Najliczniejszą grupę wśród absolwentów w dalszym ciągu stanowią osoby, które ukończyły licea ogólnokształcące i profilowane – 52,4 % (501 osób) oraz szkoły zawodowe – 24,2 % (231 osób).

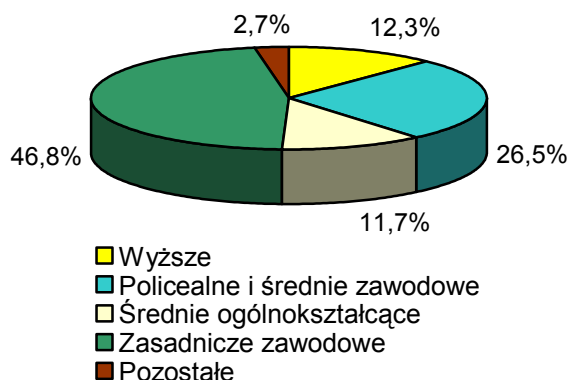
Analizując bezrobocie wśród osób zarejestrowanych w okresie do 12 miesięcy od dnia ukończenia nauki należy zwrócić uwagę na strukturę w tej kategorii bezrobotnych ze względu na płeć. Dane te zostały przedstawione na wykresie nr 1.

**Wykres nr 1.** Bezrobotni zarejestrowani w okresie do 12 miesięcy od dnia ukończenia nauki wg płci w latach 2003-2007. Stan na koniec 31 grudnia w poszczególnych latach.

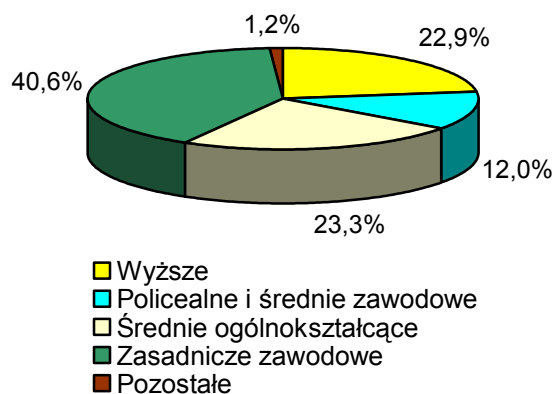


Z danych przedstawionych na powyższym wykresie wynika, iż wśród osób w okresie do 12 miesięcy od dnia ukończenia nauki, kobiety stanowiły zdecydowaną większość w latach 2004-2007 wśród bezrobotnych w okresie do 12 miesięcy od dnia ukończenia nauki. Największy udział procentowy w stosunku do ogółu kobiety stanowiły w końcu 2007 roku – 72,9 % (tj. 70 osób) oraz w 2006 roku - 67,71 % (tj. 130 osób). Jak wynika z analizy sytuacja kobiet na lokalnym rynku pracy jest bardzo trudna, w tym również wśród osób w okresie do 12 miesięcy od dnia ukończenia nauki. Poniżej przedstawiono strukturę bezrobotnych w okresie do 12 miesięcy od dnia ukończenia nauki wg wykształcenia w latach 2003-2007.

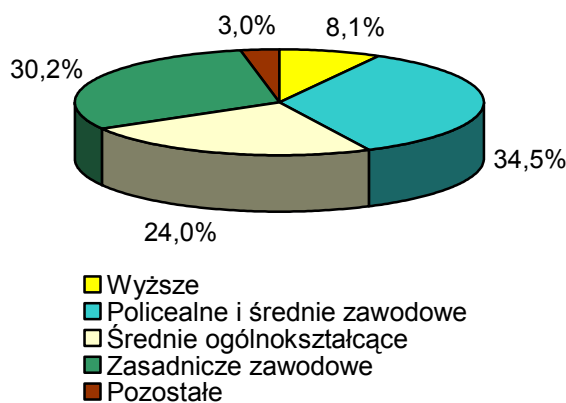
**Wykres nr 2.** Bezrobotni zarejestrowani w Powiatowym Urzędzie Pracy w Kościanie w okresie do 12 miesięcy od dnia ukończenia nauki według wykształcenia. Stan na dzień 31.12.2003.



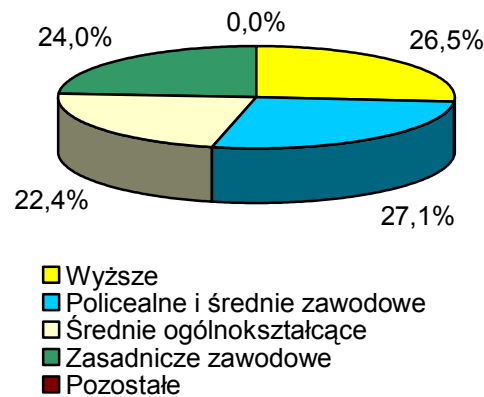
**Wykres nr 3.** Bezrobotni zarejestrowani w Powiatowym Urzędzie Pracy w Kościanie w okresie do 12 miesięcy od dnia ukończenia nauki według wykształcenia. Stan na dzień 31.12.2004.



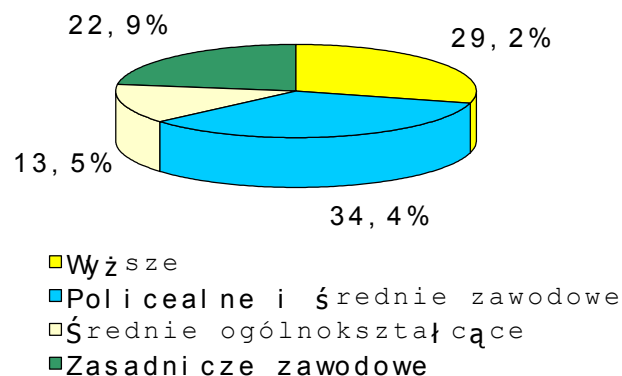
**Wykres nr 4.** Bezrobotni zarejestrowani w Powiatowym Urzędzie Pracy w Kościanie w okresie do 12 miesięcy od dnia ukończenia nauki według wykształcenia. Stan na dzień 31.12.2005.



**Wykres nr 5.** Bezrobotni zarejestrowani w Powiatowym Urzędzie Pracy w Kościanie w okresie do 12 miesięcy od dnia ukończenia nauki według wykształcenia. Stan na dzień 31.12.2006.



**Wykres nr 6.** Bezrobotni zarejestrowani w Powiatowym Urzędzie Pracy w Kościanie w okresie do 12 miesięcy od dnia ukończenia nauki według wykształcenia. Stan na dzień 31.12.2007.



Analizując wykresy przedstawiające strukturę bezrobotnych zarejestrowanych w Powiatowym Urzędzie Pracy w okresie do 12 miesięcy od dnia ukończenia nauki wg wykształcenia należy stwierdzić, iż w 2007 odnotowano znaczny wzrost (w porównaniu z 2006 r.) – o 7,3 punktu procentowego liczby bezrobotnych, którzy ukończyli szkoły policealne i średnie zawodowe. W porównaniu do 2006 roku zwiększyła się o 2,7 punktu procentowego liczba osób bezrobotnych (w okresie do 12 miesięcy od dnia ukończenia nauki) z wykształceniem wyższym zarejestrowanych w Powiatowym Urzędzie Pracy. Na dzień 31.12.2007 roku nie było zarejestrowanych bezrobotnych w okresie do 12 miesięcy od dnia ukończenia nauki w kategorii pozostały typ szkół.

Na koniec 2007 r. w ewidencji Powiatowego Urzędu Pracy w Kościanie znajdowało się 28 bezrobotnych z wykształceniem wyższym i były to osoby w zawodach: - pedagog – 5, politolog – 5, prawnik legislator – 1; specjalista ds. finansów – 1, specjalista ds. marketingu i sprzedaży – 1, ekonomista – 5, nauczyciel wychowania fizycznego – 1, chemik – 1, matematyk – 2, inżynier rolnictwa – 2, inżynier technologii żywności – 2, pozostali inżynierowie mechanicy – 1, dekorator wnętrz – 1.

**Tabela nr 3.** Struktura zawodowa absolwentów, zarejestrowanych w Powiatowym Urzędzie Pracy w Kościanie w 2007 roku wg poziomu wykształcenia i zawodów.

L.p.	Nazwa zawodu	Absolwenci, którzy ukończyli szkołę w roku 2007*	Bezrobotni absolwenci zarejestrowani w PUP w końcu roku 2007 (z kolumny 3)	Przewidywani absolwenci w 2008 roku
1	2	3	4	5
<b>Wykształcenie policealne i średnie zawodowe</b>				
2	Technik budownictwa	0	1	0
3	Technik mechanizacji rolnictwa	0	1	0
4	Terapeuta zajęciowy	20	1	0
5	Technik mechanik	16	1	16
6	Technik hodowca koni	5	0	3
7	Technik rolnik	15	1	15
8	Technik żywienia i gospodarstwa domowego	32	1	21
9	Technik fizjoterapii	0	5	0
10	Handlowiec [zawód szkolny: Technik handlowiec]	11	9	13
11	Asystent ekonomiczny [zawód szkolny: Technik ekonomista]	64	4	71
12	Asystent osoby niepełnosprawnej	29	0	0
13	Technik informatyk	0	1	0
14	Organizator usług hotelarskich	0	3	0
15	Asystent rachunkowości [zawód szkolny: Technik rachunkowości]	0	1	0
16	Operator sprzętu komputerowego	0	1	0
17	Kosmetolog	0	2	0
18	Technik architektury krajobrazu	0	1	0
19	Muzyk	11	0	15
20	Masażysta [Technik masażyście]	21	0	17
21	Organizator agrobiznesu	0	0	10
<b>Wykształcenie średnie ogólnokształcące</b>				
22	Bez zawodu	501	13	531
<b>Wykształcenie zasadnicze zawodowe</b>				
23	Kucharz małej gastronomii	34	2	41
24	Fryzjer [zawody szkolne: Fryzjer]	6	3	8
25	Sprzedawca	55	9	60
26	Kosmetyczka	0	1	0
27	Murarz	3	0	9
28	Posadzkarz	1	0	5
29	Monter instalacji gazowych	6	0	12
30	Malarz – tapeciarz	1	0	8
31	Lakiernik samochodowy	3	0	4
32	Błacharz samochodowy	4	0	2
33	Ślusarz	19	0	21
34	Mechanik pojazdów samochodowych	27	2	32

35	Mechanik – operator pojazdów i maszyn rolniczych	4	0	3
36	Elektromechanik pojazdów samochodowych	3	0	2
37	Elektromonter instalacji elektrycznych	7	0	10
38	Rzeźnik wędliniarz	2	0	1
39	Cukiernik	17	3	22
40	Piekarz	17	1	10
41	Stolarz	22	0	12
42	Specjalista ds. organizacji usług gastronom.	0	1	0
43	Fotograf	0	0	1
44	Kamieniarz	0	0	1
45	Cieśla	0	0	1
46	Monter maszyn i urządzeń przemysłowych	0	0	1
<b>Razem</b>		<b>956</b>	<b>68</b>	<b>978</b>

\* Liczba absolwentów zawiera również osoby zamieszkałe poza terenem powiatu kościańskiego.

Z danych przedstawionych w powyższej tabeli wynika, iż osoby, które ukończyły szkołę w 2007 roku m. in. w takich zawodach jak: *technik hodowca koni, asystent osoby niepełnosprawnej, muzyk, murarz, posadzkarz, malarz – tapeciarz, lakiernik i blacharz samochodowy, mechanik – operator pojazdów i maszyn rolniczych, elektromechanik pojazdów samochodowych, elektromonter instalacji elektrycznych, rzeźnik wędliniarz, ślusarz, monter instalacji gazowych oraz stolarz* nie byli zarejestrowani w Powiatowym Urzędzie Pracy w Kościanie w końcu roku 2007.